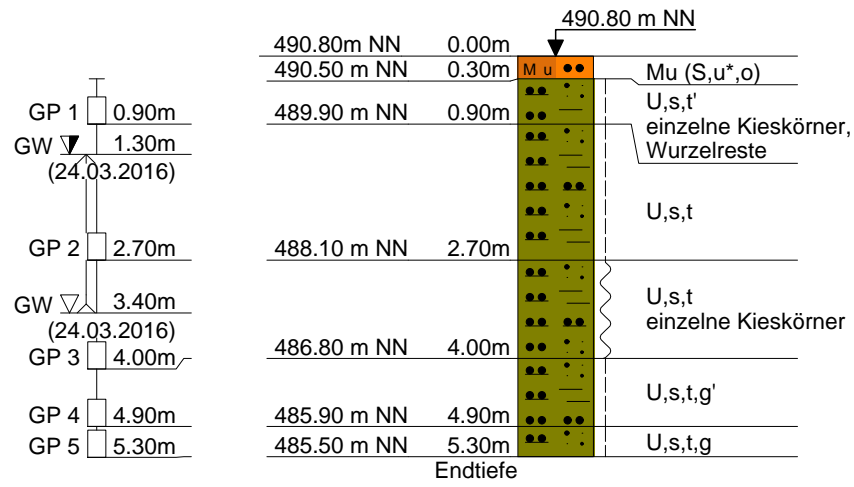




KLING CONSULT GMBH	Projekt : "Weiherweg", Mönstetten
BURGAUER STRASSE 30	Projektnr.: 10349 05
86381 KRUMBACH	Anlage : 3.1
TEL 08282/994-0 FAX 994-110	Maßstab : 1: 100

RKS 1





KLING CONSULT GMBH
BURGAUER STRASSE 30
86381 KRUMBACH
TEL 08282/994-0 FAX 994-110

Anlage 3.1
Bericht: 10349
Az.:

Schichtenverzeichnis

für Bohrungen ohne durchgehende Gewinnung von gekernten Proben

Bauvorhaben: "Weierweg", Mönstetten

Bohrung Nr. RKS 1

Blatt 3

Datum:
24.03.2016

1	2			3	4	5	6
Bis ...m unter Ansatz- punkt	a) Benennung der Bodenart und Beimengungen			Bemerkungen Sonderproben Wasserführung Bohrwerkzeuge Kernverlust Sonstiges	Entnommene Proben		
	b) Ergänzende Bemerkungen				Art	Nr	Tiefe in m (Unter- kante)
	c) Beschaffenheit nach Bohrgut	d) Beschaffenheit nach Bohrvorgang	e) Farbe				
	f) Übliche Benennung	g) Geologische Benennung	h) Gruppe		i) Kalk- gehalt		
0.30	a) Mutterboden (Sand, stark schluffig, org. Beimengung)			Schappe ø 80/60 mm			
	b)						
	c)	d) leicht	e) dunkelbraun				
	f)	g)	h)				
0.90	a) Schluff, sandig, schwach tonig				GP	1	0.30 -0.90
	b) einzelne Kieskörner, Wurzelreste						
	c) steif	d) mittel	e) braun				
	f)	g)	h)				
2.70	a) Schluff, sandig, tonig			Wasseranstieg 1.30m u. AP 24.03.2016	GP	2	0.90 -2.70
	b)						
	c) steif	d) leicht bis mittel	e) braun				
	f)	g)	h)				
4.00	a) Schluff, sandig, tonig			Grundwasser 3.40m u. AP 24.03.2016	GP	3	2.70 -4.00
	b) einzelne Kieskörner						
	c) weich	d) mittel	e) dunkelgrau				
	f)	g)	h)				
4.90	a) Schluff, sandig, tonig, schwach kiesig				GP	4	4.00 -4.90
	b)						
	c) steif	d) schwer	e) grau/braun				
	f)	g)	h)				



KLING CONSULT GMBH
BURGAUER STRASSE 30
86381 KRUMBACH
TEL 08282/994-0 FAX 994-110

Anlage **3.1**
Bericht: **10349**
Az.:

Schichtenverzeichnis

für Bohrungen ohne durchgehende Gewinnung von gekernten Proben

Bauvorhaben: **"Weiherweg", Mönstetten**

Bohrung Nr. RKS 1

Blatt 4

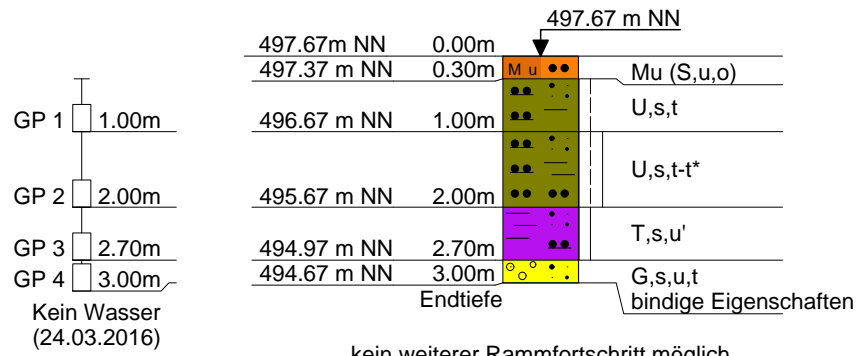
Datum:
24.03.2016

1	2			3	4	5	6
Bism unter Ansatz- punkt	a) Benennung der Bodenart und Beimengungen			Bemerkungen Sonderproben Wasserführung Bohrwerkzeuge Kernverlust Sonstiges	Entnommene Proben		
	b) Ergänzende Bemerkungen				Art	Nr	Tiefe in m (Unter- kante)
	c) Beschaffenheit nach Bohrgut	d) Beschaffenheit nach Bohrvorgang	e) Farbe				
	f) Übliche Benennung	g) Geologische Benennung	h) Gruppe i) Kalk- gehalt				
5.30 Endtiefe	a) Schluff, sandig, tonig, kiesig				GP	5	4.90 -5.30
	b)						
	c) steif	d) sehr schwer	e) braun/grau				
	f)	g)	h) i)				



KLING CONSULT GMBH	Projekt : "Weiherweg", Mönstetten
BURGAUER STRASSE 30	Projektnr.: 10349 05
86381 KRUMBACH	Anlage : 3.2
TEL 08282/994-0 FAX 994-110	Maßstab : 1: 100

RKS 2





KLING CONSULT GMBH
BURGAUER STRASSE 30
86381 KRUMBACH
TEL 08282/994-0 FAX 994-110

Anlage **3.2**
Bericht: **10349**
Az.:

Schichtenverzeichnis

für Bohrungen ohne durchgehende Gewinnung von gekernten Proben

Bauvorhaben: **"Weiherweg", Mönstetten**

Bohrung Nr. RKS 2

Blatt 3

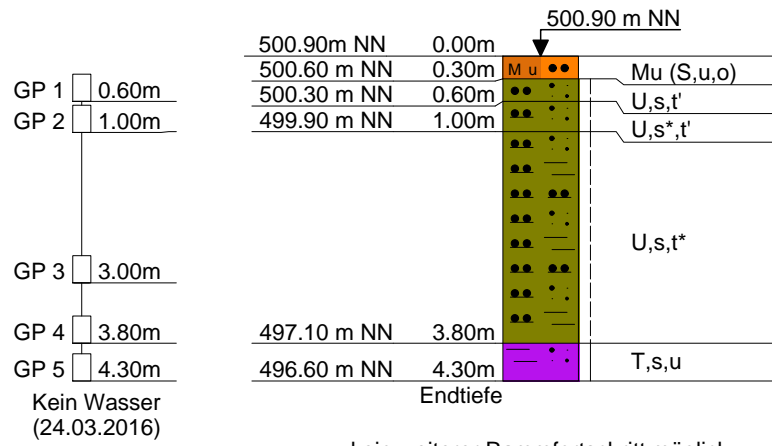
Datum:
24.03.2016

1	2				3	4	5	6
Bis ...m unter Ansatz- punkt	a) Benennung der Bodenart und Beimengungen				Bemerkungen Sonderproben Wasserführung Bohrwerkzeuge Kernverlust Sonstiges	Entnommene Proben		
	b) Ergänzende Bemerkungen					Art	Nr	Tiefe in m (Unter- kante)
	c) Beschaffenheit nach Bohrgut	d) Beschaffenheit nach Bohrvorgang	e) Farbe					
	f) Übliche Benennung	g) Geologische Benennung	h) Gruppe	i) Kalk- gehalt				
0.30	a) Mutterboden (Sand, schluffig, org. Beimengung)				Schappe ø 80/60 mm			
	b)							
	c)	d) leicht	e) dunkelbraun					
	f)	g)	h)	i)				
1.00	a) Schluff, sandig, tonig					GP	1	0.30 -1.00
	b)							
	c) steif	d) mittel	e) hellbraun					
	f)	g)	h)	i)				
2.00	a) Schluff, sandig, tonig bis stark tonig					GP	2	1.00 -2.00
	b)							
	c) steif bis halbfest	d) schwer	e) hellbraun/grau					
	f)	g)	h)	i)				
2.70	a) Ton, sandig, schwach schluffig					GP	3	2.00 -2.70
	b)							
	c) halbfest	d) sehr schwer	e) grau					
	f)	g)	h)	i)				
3.00 Endtiefe	a) Kies, sandig, schluffig, tonig				kein Wasser 24.03.2016	GP	4	2.70 -3.00
	b) bindige Eigenschaften							
	c)	d) sehr schwer	e) rostbraun/grau					
	f)	g)	h)	i)				



KLING CONSULT GMBH	Projekt : "Weiherweg", Mönstetten
BURGAUER STRASSE 30	Projektnr.: 10349 05
86381 KRUMBACH	Anlage : 3.3
TEL 08282/994-0 FAX 994-110	Maßstab : 1: 100

RKS 3





KLING CONSULT GMBH
BURGAUER STRASSE 30
86381 KRUMBACH
TEL 08282/994-0 FAX 994-110

Anlage **3.3**
Bericht: **10349**
Az.:

Schichtenverzeichnis

für Bohrungen ohne durchgehende Gewinnung von gekernten Proben

Bauvorhaben: **"Weiherweg", Mönstetten**

Bohrung Nr. RKS 3

Blatt 3

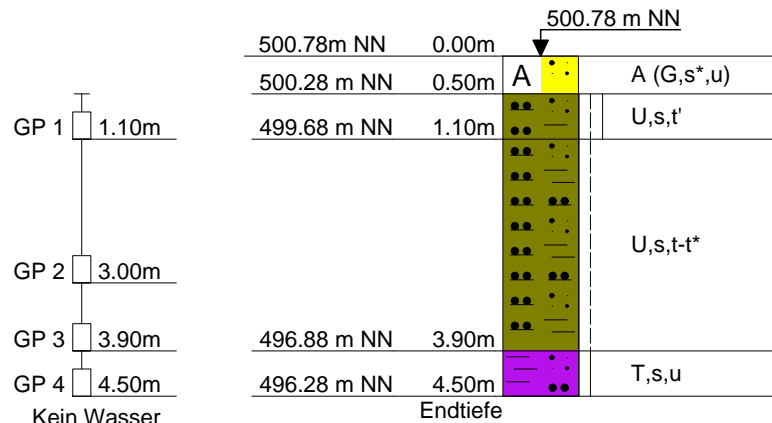
Datum:
24.03.2016

1	2	3	4	5	6	
Bism unter Ansatz- punkt	a) Benennung der Bodenart und Beimengungen		Entnommene Proben			
	b) Ergänzende Bemerkungen		Art	Nr	Tiefe in m (Unter- kante)	
c) Beschaffenheit nach Bohrgut		Bemerkungen Sonderproben Wasserführung Bohrwerkzeuge Kernverlust Sonstiges				
d) Beschaffenheit nach Bohrvorgang						
e) Farbe						
f) Übliche Benennung						
g) Geologische Benennung						
h) Gruppe						
i) Kalkgehalt						
0.30	a) Mutterboden (Sand, schluffig, org. Beimengung)		Schappe ø 80/60 mm			
	b)					
	c)	d) leicht				e) dunkelbraun
	f)	g)				h)
0.60	a) Schluff, sandig, schwach tonig		GP	1	0.30 -0.60	
	b)					
	c) steif	d) mittel				e) braun
	f)	g)				h)
1.00	a) Schluff, stark sandig, schwach tonig		GP	2	0.60 -1.00	
	b)					
	c) steif	d) mittel				e) hellbraun
	f)	g)				h)
3.80	a) Schluff, sandig, stark tonig		GP	3	1.00 -3.00 3.00 -3.80	
	b)					
	c) steif	d) mittel bis schwer				e) hellbraun
	f)	g)				h)
4.30 Endtiefe	a) Ton, sandig, schluffig		GP	5	3.80 -4.30	
	b)					
	c) halbfest	d) serh schwer				e) hellbraun/grau
	f)	g)				h)



KLING CONSULT GMBH	Projekt : "Weiherweg", Mönstetten
BURGAUER STRASSE 30	Projektnr.: 10349 05
86381 KRUMBACH	Anlage : 3.4
TEL 08282/994-0 FAX 994-110	Maßstab : 1: 100

RKS 4



kein weiterer Rammfortschritt möglich



KLING CONSULT GMBH
BURGAUER STRASSE 30
86381 KRUMBACH
TEL 08282/994-0 FAX 994-110

Anlage **3.4**
Bericht: **10349**
Az.:

Schichtenverzeichnis

für Bohrungen ohne durchgehende Gewinnung von gekernten Proben

Bauvorhaben: **"Weiherweg", Mönstetten**

Bohrung Nr. RKS 4

Blatt 3

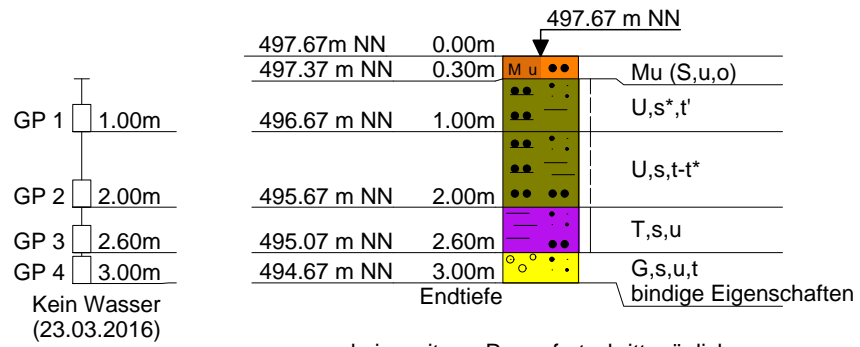
Datum:
23.03.2016

1	2			3	4	5	6
Bism unter Ansatz- punkt	a) Benennung der Bodenart und Beimengungen			Bemerkungen Sonderproben Wasserführung Bohrwerkzeuge Kernverlust Sonstiges	Entnommene Proben		
	b) Ergänzende Bemerkungen				Art	Nr	Tiefe in m (Unter- kante)
	c) Beschaffenheit nach Bohrgut	d) Beschaffenheit nach Bohrvorgang	e) Farbe				
	f) Übliche Benennung	g) Geologische Benennung	h) Gruppe		i) Kalk- gehalt		
0.50	a) Auffüllung (Kies, stark sandig, schluffig)			Schappe ø 80/60 mm			
	b)						
	c)	d) sehr schwer	e) braun/gelblich				
	f)	g)	h)		i)		
1.10	a) Schluff, sandig, schwach tonig				GP	1	0.50 -1.10
	b)						
	c) steif bis halbfest	d) mittel	e) braun				
	f)	g)	h)	i)			
3.90	a) Schluff, sandig, tonig bis stark tonig				GP	2	1.10 -3.00
	b)				GP	3	3.00 -3.90
	c) steif	d) mittel bis schwer	e) hellbraun				
	f)	g)	h)	i)			
4.50 Endtiefe	a) Ton, sandig, schluffig			kein Wasser 23.03.2016	GP	4	3.90 -4.50
	b)						
	c) halbfest	d) sehr schwer	e) braun/grau				
	f)	g)	h)		i)		



KLING CONSULT GMBH	Projekt : "Weiherweg", Mönstetten
BURGAUER STRASSE 30	Projektnr.: 10349 05
86381 KRUMBACH	Anlage : 3.5
TEL 08282/994-0 FAX 994-110	Maßstab : 1: 100

RKS 5





KLING CONSULT GMBH
BURGAUER STRASSE 30
86381 KRUMBACH
TEL 08282/994-0 FAX 994-110

Anlage **3.5**

Bericht: **10349**

Az.:

Schichtenverzeichnis

für Bohrungen ohne durchgehende Gewinnung von gekernten Proben

Bauvorhaben: **"Weiherweg", Mönstetten**

Bohrung Nr. RKS 5

Blatt 3

Datum:

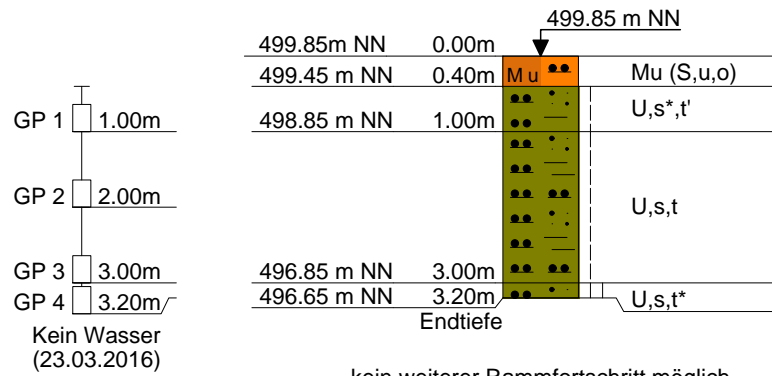
23.03.2016

1	2	3	4	5	6		
Bis ...m unter Ansatz- punkt	a) Benennung der Bodenart und Beimengungen		Entnommene Proben				
	b) Ergänzende Bemerkungen						
	c) Beschaffenheit nach Bohrgut	d) Beschaffenheit nach Bohrvorgang	Bemerkungen Sonderproben Wasserführung Bohrwerkzeuge Kernverlust Sonstiges				
	e) Farbe	f) Übliche Benennung				g) Geologische Benennung	h) Gruppe
			Art	Nr	Tiefe in m (Unter- kante)		
0.30	a) Mutterboden (Sand, schluffig, org. Beimengung)		Schappe ø 80/60 mm				
	b)						
	c)	d) leicht				e) dunkelbraun	
	f)	g)				h)	i)
1.00	a) Schluff, stark sandig, schwach tonig		GP 1 0.30 -1.00				
	b)						
	c) steif	d) mittel bis schwer				e) hellbraun	
	f)	g)				h)	i)
2.00	a) Schluff, sandig, tonig bis stark tonig		GP 2 1.00 -2.00				
	b)						
	c) steif	d) mittel bis schwer				e) braun/grau	
	f)	g)				h)	i)
2.60	a) Ton, sandig, schluffig		GP 3 2.00 -2.60				
	b)						
	c) halbfest	d) sehr schwer				e) dunkelgrau/ braun	
	f)	g)				h)	i)
3.00 Endtiefe	a) Kies, sandig, schluffig, tonig		kein Wasser 23.03.2016 GP 4 2.60 -3.00				
	b) bindige Eigenschaften						
	c)	d) sehr schwer				e) grau/braun	
	f)	g)				h)	i)



KLING CONSULT GMBH	Projekt : "Weiherweg", Mönstetten
BURGAUER STRASSE 30	Projektnr.: 10349 05
86381 KRUMBACH	Anlage : 3.6
TEL 08282/994-0 FAX 994-110	Maßstab : 1: 100

RKS 6



kein weiterer Rammfortschritt möglich



KLING CONSULT GMBH
BURGAUER STRASSE 30
86381 KRUMBACH
TEL 08282/994-0 FAX 994-110

Anlage **3.6**

Bericht: **10349**

Az.:

Schichtenverzeichnis

für Bohrungen ohne durchgehende Gewinnung von gekernten Proben

Bauvorhaben: **"Weiherweg", Mönstetten**

Bohrung Nr. RKS 6

Blatt 3

Datum:

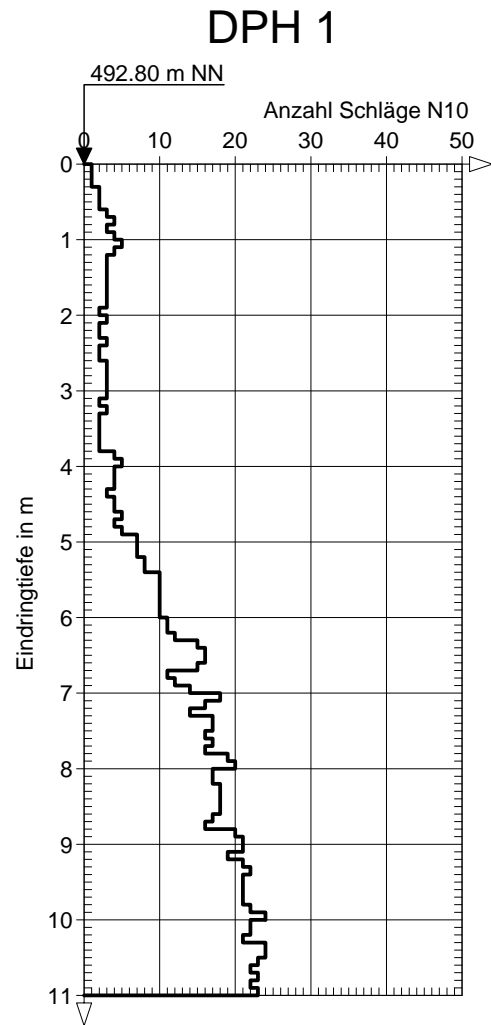
23.03.2016

1	2	3	4	5	6		
Bism unter Ansatz- punkt	a) Benennung der Bodenart und Beimengungen		Entnommene Proben				
	b) Ergänzende Bemerkungen						
	c) Beschaffenheit nach Bohrgut	d) Beschaffenheit nach Bohrvorgang	e) Farbe	Art	Nr	Tiefe in m (Unter- kante)	
	f) Übliche Benennung	g) Geologische Benennung	h) Gruppe				i) Kalk- gehalt
0.40	a) Mutterboden (Sand, schluffig, org. Beimengung)		Schappe ø 80/60 mm				
	b)						
	c)	d) leicht				e) dunkelbraun	
	f)	g)				h)	i)
1.00	a) Schluff, stark sandig, schwach tonig		GP	1	0.40 -1.00		
	b)						
	c) steif	d) mittel				e) hellbraun	
	f)	g)				h)	i)
3.00	a) Schluff, sandig, tonig		GP	2	1.00 -2.00		
	b)					3	2.00 -3.00
	c) steif	d) mittel bis schwer		e) hellbraun			
	f)	g)		h)	i)		
3.20 Endtiefe	a) Schluff, sandig, stark tonig		GP	4	3.00 -3.20		
	b)						
	c) steif bis halbfest	d) sehr schwer				e) hellbraun/grau	
	f)	g)				h)	i)



KLING CONSULT GMBH	Projekt : "Weiherweg", Mönstetten
BURGAUER STRASSE 30	Projektnr.: 10349 05
86381 KRUMBACH	Anlage : 3.7
TEL 08282/994-0 FAX 994-110	Maßstab : 1: 100

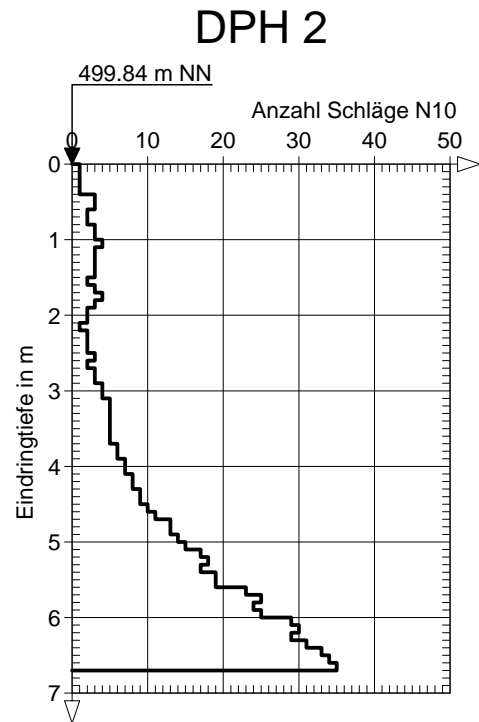
Tiefe	N ₁₀	Tiefe	N ₁₀	Tiefe	N ₁₀
0.10	1	6.10	11		
0.20	1	6.20	11		
0.30	1	6.30	12		
0.40	2	6.40	15		
0.50	2	6.50	16		
0.60	2	6.60	16		
0.70	3	6.70	15		
0.80	4	6.80	11		
0.90	3	6.90	12		
1.00	4	7.00	14		
1.10	5	7.10	18		
1.20	4	7.20	16		
1.30	3	7.30	14		
1.40	3	7.40	17		
1.50	3	7.50	17		
1.60	3	7.60	16		
1.70	3	7.70	17		
1.80	3	7.80	16		
1.90	3	7.90	19		
2.00	2	8.00	20		
2.10	3	8.10	17		
2.20	2	8.20	17		
2.30	2	8.30	18		
2.40	3	8.40	18		
2.50	2	8.50	18		
2.60	2	8.60	18		
2.70	3	8.70	17		
2.80	3	8.80	16		
2.90	3	8.90	20		
3.00	3	9.00	21		
3.10	3	9.10	21		
3.20	2	9.20	19		
3.30	3	9.30	21		
3.40	2	9.40	22		
3.50	2	9.50	21		
3.60	2	9.60	21		
3.70	2	9.70	21		
3.80	2	9.80	21		
3.90	4	9.90	22		
4.00	5	10.00	24		
4.10	4	10.10	22		
4.20	4	10.20	22		
4.30	4	10.30	21		
4.40	3	10.40	24		
4.50	4	10.50	24		
4.60	4	10.60	23		
4.70	5	10.70	22		
4.80	4	10.80	23		
4.90	5	10.90	22		
5.00	7	11.00	23		
5.10	7				
5.20	7				
5.30	8				
5.40	8				
5.50	10				
5.60	10				
5.70	10				
5.80	10				
5.90	10				
6.00	10				





KLING CONSULT GMBH	Projekt : "Weiherweg", Mönstetten
BURGAUER STRASSE 30	Projektnr.: 10349 05
86381 KRUMBACH	Anlage : 3.8
TEL 08282/994-0 FAX 994-110	Maßstab : 1: 100

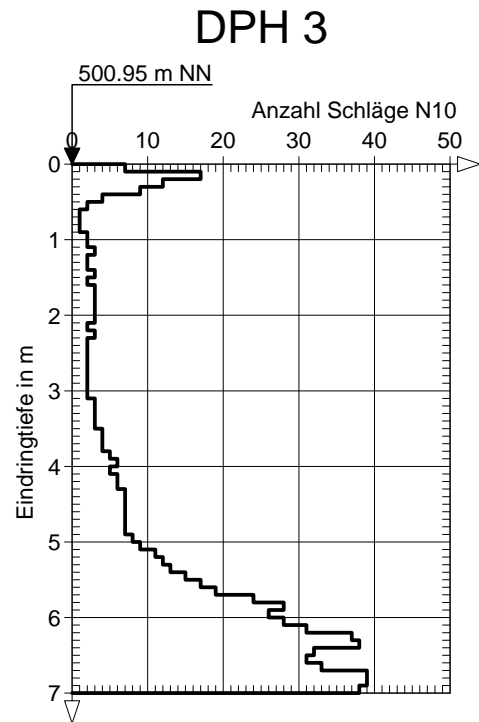
Tiefe	N ₁₀	Tiefe	N ₁₀	Tiefe	N ₁₀
0.10	1	6.10	29		
0.20	1	6.20	30		
0.30	1	6.30	29		
0.40	1	6.40	31		
0.50	3	6.50	33		
0.60	3	6.60	34		
0.70	2	6.70	35		
0.80	2				
0.90	3				
1.00	3				
1.10	4				
1.20	3				
1.30	3				
1.40	3				
1.50	3				
1.60	2				
1.70	3				
1.80	4				
1.90	3				
2.00	2				
2.10	2				
2.20	1				
2.30	2				
2.40	2				
2.50	2				
2.60	3				
2.70	2				
2.80	3				
2.90	3				
3.00	4				
3.10	4				
3.20	5				
3.30	5				
3.40	5				
3.50	5				
3.60	5				
3.70	5				
3.80	6				
3.90	6				
4.00	7				
4.10	7				
4.20	8				
4.30	8				
4.40	9				
4.50	9				
4.60	10				
4.70	11				
4.80	13				
4.90	13				
5.00	14				
5.10	15				
5.20	17				
5.30	18				
5.40	17				
5.50	19				
5.60	19				
5.70	23				
5.80	25				
5.90	24				
6.00	25				





KLING CONSULT GMBH	Projekt : "Weiherweg", Mönstetten
BURGAUER STRASSE 30	Projektnr.: 10349 05
86381 KRUMBACH	Anlage : 3.9
TEL 08282/994-0 FAX 994-110	Maßstab : 1: 100

Tiefe	N ₁₀	Tiefe	N ₁₀	Tiefe	N ₁₀
0.10	7	6.10	28		
0.20	17	6.20	31		
0.30	12	6.30	37		
0.40	9	6.40	38		
0.50	4	6.50	32		
0.60	2	6.60	31		
0.70	1	6.70	33		
0.80	1	6.80	39		
0.90	1	6.90	39		
1.00	2	7.00	38		
1.10	2				
1.20	3				
1.30	2				
1.40	2				
1.50	3				
1.60	2				
1.70	3				
1.80	3				
1.90	3				
2.00	3				
2.10	3				
2.20	2				
2.30	3				
2.40	2				
2.50	2				
2.60	2				
2.70	2				
2.80	2				
2.90	2				
3.00	2				
3.10	2				
3.20	3				
3.30	3				
3.40	3				
3.50	3				
3.60	4				
3.70	4				
3.80	4				
3.90	5				
4.00	6				
4.10	5				
4.20	6				
4.30	6				
4.40	7				
4.50	7				
4.60	7				
4.70	7				
4.80	7				
4.90	7				
5.00	8				
5.10	9				
5.20	11				
5.30	12				
5.40	13				
5.50	15				
5.60	17				
5.70	19				
5.80	24				
5.90	28				
6.00	26				



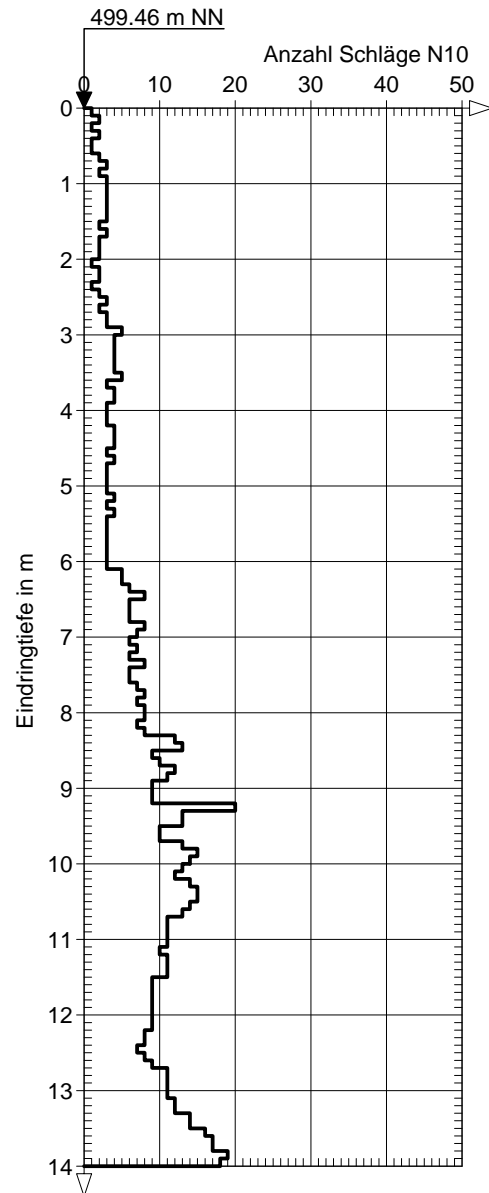


KLING CONSULT GMBH
BURGAUER STRASSE 30
86381 KRUMBACH
TEL 08282/994-0 FAX 994-110

Projekt : "Weiherweg", Mönstetten
Projektnr.: 10349 05
Anlage : 3.10
Maßstab : 1: 100

Tiefe	N ₁₀	Tiefe	N ₁₀	Tiefe	N ₁₀
0.10	1	6.10	3	12.10	9
0.20	2	6.20	5	12.20	9
0.30	1	6.30	5	12.30	8
0.40	2	6.40	6	12.40	8
0.50	1	6.50	8	12.50	7
0.60	1	6.60	6	12.60	8
0.70	2	6.70	6	12.70	9
0.80	3	6.80	6	12.80	11
0.90	2	6.90	8	12.90	11
1.00	3	7.00	7	13.00	11
1.10	3	7.10	6	13.10	11
1.20	3	7.20	7	13.20	12
1.30	3	7.30	6	13.30	12
1.40	3	7.40	8	13.40	14
1.50	3	7.50	6	13.50	14
1.60	2	7.60	6	13.60	16
1.70	3	7.70	7	13.70	17
1.80	2	7.80	8	13.80	17
1.90	2	7.90	7	13.90	19
2.00	2	8.00	8	14.00	18
2.10	1	8.10	8		
2.20	2	8.20	7		
2.30	2	8.30	8		
2.40	1	8.40	12		
2.50	2	8.50	13		
2.60	3	8.60	9		
2.70	2	8.70	10		
2.80	3	8.80	12		
2.90	3	8.90	11		
3.00	5	9.00	9		
3.10	4	9.10	9		
3.20	4	9.20	9		
3.30	4	9.30	20		
3.40	4	9.40	13		
3.50	4	9.50	13		
3.60	5	9.60	10		
3.70	3	9.70	10		
3.80	4	9.80	13		
3.90	4	9.90	15		
4.00	3	10.00	14		
4.10	3	10.10	13		
4.20	3	10.20	12		
4.30	4	10.30	14		
4.40	4	10.40	15		
4.50	4	10.50	15		
4.60	3	10.60	14		
4.70	4	10.70	13		
4.80	3	10.80	11		
4.90	3	10.90	11		
5.00	3	11.00	11		
5.10	3	11.10	11		
5.20	4	11.20	10		
5.30	3	11.30	11		
5.40	4	11.40	11		
5.50	3	11.50	11		
5.60	3	11.60	9		
5.70	3	11.70	9		
5.80	3	11.80	9		
5.90	3	11.90	9		
6.00	3	12.00	9		

DPH 4





KLING CONSULT GMBH
BURGAUER STRASSE 30
86381 KRUMBACH
TEL 08282/994-0 FAX 994-110

Projekt : "Weiherweg", Mönstetten
Projektnr.: 10349 05
Anlage : 3.11
Maßstab : 1: 100

Tiefe	N ₁₀	Tiefe	N ₁₀	Tiefe	N ₁₀
0.10	1	6.10	5		
0.20	1	6.20	5		
0.30	2	6.30	8		
0.40	1	6.40	5		
0.50	2	6.50	8		
0.60	3	6.60	10		
0.70	3	6.70	8		
0.80	3	6.80	8		
0.90	2	6.90	8		
1.00	2	7.00	8		
1.10	2	7.10	8		
1.20	1	7.20	10		
1.30	2	7.30	8		
1.40	1	7.40	9		
1.50	2	7.50	9		
1.60	2	7.60	10		
1.70	2	7.70	11		
1.80	2	7.80	8		
1.90	3	7.90	4		
2.00	4	8.00	4		
2.10	3	8.10	4		
2.20	2	8.20	2		
2.30	3	8.30	3		
2.40	3	8.40	2		
2.50	3	8.50	3		
2.60	4	8.60	6		
2.70	3	8.70	6		
2.80	2	8.80	8		
2.90	3	8.90	7		
3.00	3	9.00	6		
3.10	2	9.10	6		
3.20	3	9.20	6		
3.30	3	9.30	7		
3.40	3	9.40	8		
3.50	4	9.50	9		
3.60	4	9.60	11		
3.70	4	9.70	11		
3.80	4	9.80	12		
3.90	5	9.90	12		
4.00	4	10.00	12		
4.10	5	10.10	12		
4.20	6	10.20	13		
4.30	6	10.30	14		
4.40	6	10.40	16		
4.50	4	10.50	17		
4.60	5	10.60	20		
4.70	6	10.70	23		
4.80	8	10.80	25		
4.90	6	10.90	30		
5.00	6	11.00	34		
5.10	5	11.10	71		
5.20	5				
5.30	6				
5.40	6				
5.50	4				
5.60	4				
5.70	4				
5.80	3				
5.90	3				
6.00	2				

