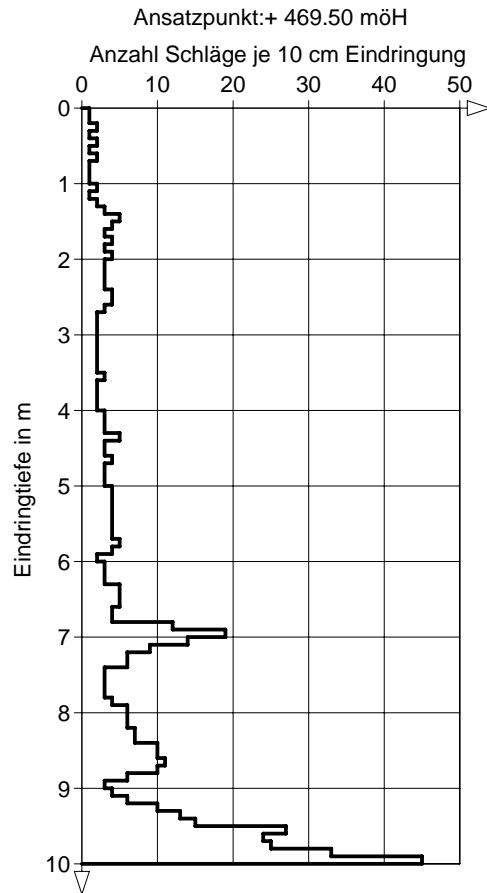




KLING CONSULT GMBH	Projekt : BBP Wohngebiet Rechbergreuthen, G
BURGAUER STRASSE 30	Projektnr.: 9415 25
86381 KRUMBACH	Anlage : 3.5
TEL 08282/994-0 FAX 994-110	Maßstab : 1: 100

Tiefe	N ₁₀	Tiefe	N ₁₀
0.10	1	6.10	3
0.20	1	6.20	3
0.30	2	6.30	3
0.40	1	6.40	5
0.50	2	6.50	5
0.60	1	6.60	5
0.70	2	6.70	4
0.80	1	6.80	4
0.90	1	6.90	12
1.00	1	7.00	19
1.10	2	7.10	14
1.20	1	7.20	9
1.30	2	7.30	6
1.40	3	7.40	6
1.50	5	7.50	3
1.60	4	7.60	3
1.70	3	7.70	3
1.80	4	7.80	3
1.90	3	7.90	4
2.00	4	8.00	6
2.10	3	8.10	6
2.20	3	8.20	6
2.30	3	8.30	7
2.40	3	8.40	7
2.50	4	8.50	10
2.60	4	8.60	10
2.70	3	8.70	11
2.80	2	8.80	10
2.90	2	8.90	6
3.00	2	9.00	3
3.10	2	9.10	4
3.20	2	9.20	6
3.30	2	9.30	10
3.40	2	9.40	13
3.50	2	9.50	15
3.60	3	9.60	27
3.70	2	9.70	24
3.80	2	9.80	25
3.90	2	9.90	33
4.00	2	10.00	45
4.10	3		
4.20	3		
4.30	3		
4.40	5		
4.50	3		
4.60	3		
4.70	4		
4.80	3		
4.90	3		
5.00	3		
5.10	4		
5.20	4		
5.30	4		
5.40	4		
5.50	4		
5.60	4		
5.70	4		
5.80	5		
5.90	4		
6.00	2		

DPH 1

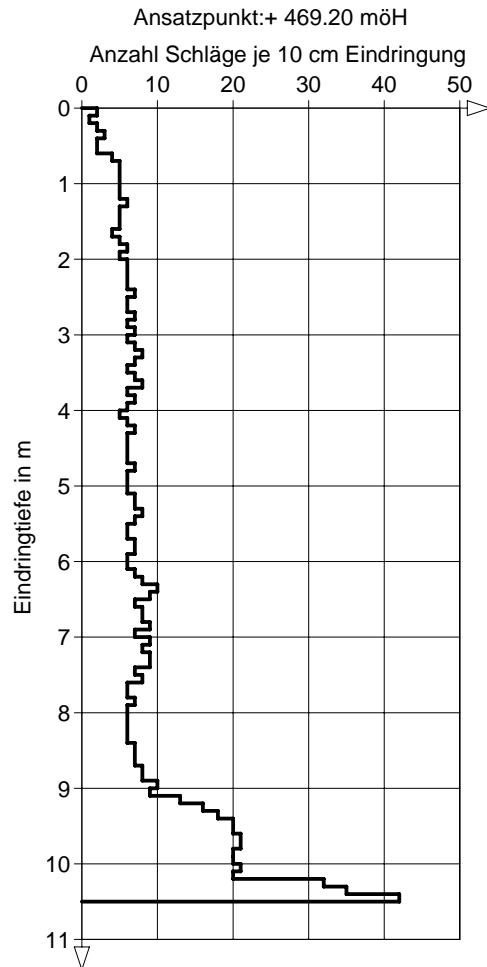




KLING CONSULT GMBH	Projekt : BBP Wohngebiet Rechbergreuthen, G
BURGAUER STRASSE 30	Projektnr.: 9415 25
86381 KRUMBACH	Anlage : 3.6
TEL 08282/994-0 FAX 994-110	Maßstab : 1: 100

Tiefe	N ₁₀	Tiefe	N ₁₀
0.10	2	6.10	6
0.20	1	6.20	7
0.30	2	6.30	8
0.40	3	6.40	10
0.50	2	6.50	9
0.60	2	6.60	7
0.70	4	6.70	8
0.80	5	6.80	8
0.90	5	6.90	9
1.00	5	7.00	7
1.10	5	7.10	9
1.20	5	7.20	8
1.30	6	7.30	9
1.40	5	7.40	9
1.50	5	7.50	7
1.60	5	7.60	8
1.70	4	7.70	6
1.80	5	7.80	6
1.90	6	7.90	7
2.00	5	8.00	6
2.10	6	8.10	6
2.20	6	8.20	6
2.30	6	8.30	6
2.40	6	8.40	6
2.50	7	8.50	7
2.60	6	8.60	7
2.70	6	8.70	7
2.80	7	8.80	8
2.90	6	8.90	8
3.00	7	9.00	10
3.10	6	9.10	9
3.20	7	9.20	13
3.30	8	9.30	16
3.40	7	9.40	18
3.50	6	9.50	20
3.60	7	9.60	20
3.70	8	9.70	21
3.80	6	9.80	21
3.90	7	9.90	20
4.00	6	10.00	20
4.10	5	10.10	21
4.20	6	10.20	20
4.30	7	10.30	32
4.40	6	10.40	35
4.50	6	10.50	42
4.60	6		
4.70	6		
4.80	7		
4.90	6		
5.00	6		
5.10	6		
5.20	7		
5.30	7		
5.40	8		
5.50	7		
5.60	6		
5.70	6		
5.80	7		
5.90	7		
6.00	6		

DPH 2





KLING CONSULT GMBH
BURGAUER STRASSE 30
86381 KRUMBACH
TEL 08282/994-0 FAX 994-110

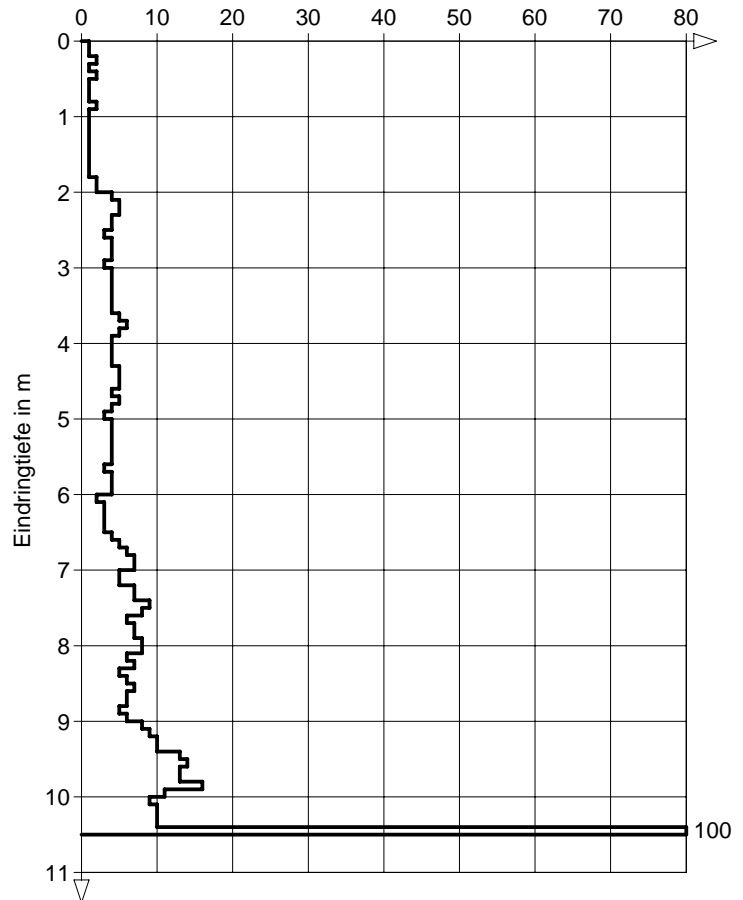
Projekt : BBP Wohngebiet Rechbergreuthen, G
Projektnr.: 9415 25
Anlage : 3.7
Maßstab : 1: 100

Tiefe	N ₁₀	Tiefe	N ₁₀
0.10	1	6.10	2
0.20	1	6.20	3
0.30	2	6.30	3
0.40	1	6.40	3
0.50	2	6.50	3
0.60	1	6.60	4
0.70	1	6.70	5
0.80	1	6.80	6
0.90	2	6.90	7
1.00	1	7.00	7
1.10	1	7.10	5
1.20	1	7.20	5
1.30	1	7.30	7
1.40	1	7.40	7
1.50	1	7.50	9
1.60	1	7.60	8
1.70	1	7.70	6
1.80	1	7.80	7
1.90	2	7.90	7
2.00	2	8.00	8
2.10	4	8.10	8
2.20	5	8.20	6
2.30	5	8.30	7
2.40	4	8.40	5
2.50	4	8.50	6
2.60	3	8.60	7
2.70	4	8.70	6
2.80	4	8.80	6
2.90	4	8.90	5
3.00	3	9.00	6
3.10	4	9.10	8
3.20	4	9.20	9
3.30	4	9.30	10
3.40	4	9.40	10
3.50	4	9.50	13
3.60	4	9.60	14
3.70	5	9.70	13
3.80	6	9.80	13
3.90	5	9.90	16
4.00	4	10.00	11
4.10	4	10.10	9
4.20	4	10.20	10
4.30	4	10.30	10
4.40	5	10.40	10
4.50	5	10.50	100
4.60	5		
4.70	4		
4.80	5		
4.90	4		
5.00	3		
5.10	4		
5.20	4		
5.30	4		
5.40	4		
5.50	4		
5.60	4		
5.70	3		
5.80	4		
5.90	4		
6.00	4		

DPH 3

Ansatzpunkt: + 467.50 möH

Anzahl Schläge je 10 cm Eindringung





KLING CONSULT GMBH	Projekt : BBP Wohngebiet Rechbergreuthen, G
BURGAUER STRASSE 30	Projektnr.: 9415 25
86381 KRUMBACH	Anlage : 3.8
TEL 08282/994-0 FAX 994-110	Maßstab : 1: 100

Tiefe	N ₁₀	Tiefe	N ₁₀
0.10	1	6.10	5
0.20	1	6.20	5
0.30	1	6.30	4
0.40	3	6.40	5
0.50	2	6.50	5
0.60	2	6.60	5
0.70	1	6.70	5
0.80	2	6.80	7
0.90	2	6.90	8
1.00	2	7.00	8
1.10	2	7.10	7
1.20	4	7.20	4
1.30	6	7.30	5
1.40	4	7.40	6
1.50	5	7.50	7
1.60	4	7.60	8
1.70	4	7.70	9
1.80	6	7.80	8
1.90	5	7.90	7
2.00	8	8.00	7
2.10	8	8.10	7
2.20	7	8.20	16
2.30	8	8.30	7
2.40	7	8.40	7
2.50	7	8.50	7
2.60	6	8.60	7
2.70	6	8.70	7
2.80	5	8.80	8
2.90	6	8.90	83
3.00	5		
3.10	5		
3.20	6		
3.30	6		
3.40	5		
3.50	5		
3.60	4		
3.70	5		
3.80	4		
3.90	3		
4.00	4		
4.10	3		
4.20	4		
4.30	3		
4.40	1		
4.50	1		
4.60	2		
4.70	3		
4.80	2		
4.90	1		
5.00	2		
5.10	2		
5.20	3		
5.30	1		
5.40	2		
5.50	2		
5.60	2		
5.70	2		
5.80	2		
5.90	3		
6.00	4		

DPH 4

Ansatzpunkt: + 465.90 möH

Anzahl Schläge je 10 cm Eindringung

